

EQQ MNB

EQQ Magyar Nemzeti Bizottság
Közhasznú Egyesület

EUROPEAN
ORGANIZATION
FOR
QUALITY 

Az Európai Minőségügyi Szervezet (EQQ) nemzeti képviselője



CSAOSZ

CSOMAGOLÁSI ÉS ANYAGHŐZŐTÁSI
ORSZÁGOS SZÖVETSÉG

Szeretettel köszöntjük a megjelent vendégeket.



Öt éves az új termékdíj törvény – A jogalkotás minősége

Nagy Miklós
főtitkár

2017. október 19.

Honnan indultunk?

Csomagolási hulladék anyagában hasznosítási (recycling) arányok 2011-ben



%

	célérték 2012. 12. 31. óta	2011
csomagolás	55	59,3
papír	60	94,0
műanyag	22,5	37,3
fém	50	83,5
üveg	60	41,2
fa	15	34,7

A csomagolást terhelő 2011. évi termékdíjak és licencdíjak összege

csomagolás után fizetett licencdíjak összege



9,7 md Ft*

csomagolás után fizetett termékdíj összege

6,9 md Ft**

*6, csomagolási hulladék hasznosítását koordináló szervezet eredménykimutatása alapján

**a 2011. évi zárszámadási törvény alapján

16,6 md Ft

Így folytatódott!



2010 őszén a környezetvédelemért felelős államtitkár bejelenti a Ktdt módosítását

megszűnik a mentesség

egy, az állam által alapított szervezet jön létre

növekedni fog a hasznosítási arány

a szelektív gyűjtés színvonalát javítják

a gazdálkodók adminisztratív terhei csökkenek





A törvény titkokban készül, nem is a Minisztériumban



A törvény tervezetét önálló képviselői indítvány formájában terjesztik elő,
ezzel megkerülhetővé vált a társadalmi egyeztetés



Az Országgyűlés

Fenntartható fejlődés
bizottságának

Gazdasági és informatikai
bizottságának

ajánlása

a környezetszédelmi termékéről szóló T/3387. számú törvényjavaslat

részletes

17. Hermann István Ervő képviselő a törvényjavaslat 3. § (2) bekezdésének a következő módosítását javasolja:

(2) A termék(ek):

a) belső elállítási csomagolás esetében a csomagolást alkotó csomagolóanyagok új belső forgalomba hozása vagy újabb célú felhasználása, vagy

A módosító javaslatot(tal): - a Fenntartható fejlődés biz. egyharmada sem támogatja

- a Gazdasági biz. támogatja

- az Előterjesztő képviselője nem ért egyet

- a Kormány képviselője nem ért egyet



Az Országgyűlés

Alkotmányügyi, igazságügyi és ügyrendi
bizottságának

ajánlása

a környezetvédelmi termékekről szóló
T/3387. számú törvényjavaslat

záró vitájához

(Együtt kell vizsgálni a T/3387/54. számú egyetemes javaslatot)

4. Dr. Aradtski András képviselő az egyetemes javaslat 3. § (2) bekezdésének a következő módosítását javasolja:

a) helyfűtő előállítású csomagolás esetében a csomagolást alkotó csomagolóanyagokból
származó helyfűtő forgalomba hozatala vagy szállításának felhasználása, vagy

Indokolás: Lásd a T/3387/55/3. számú módosító javaslat indokolását.

A módosító javaslattevők: - az Alkotmányügyi biz. titkarsága

- az Előterjesztő képviselője egyetért
- a Kormány képviselője egyetért



A Parlament 2011. 06. 27-én késő este el is fogadta az új Ktdt-t.

A kálvária, avagy a jogalkalmazói rémálom kezdete

2011. 07. 04. és 2017. 01. 01. közötti módosítások száma:

törvény: 19

végrehajtási rendelet: 18

✔ 2011-2013 közötti 2,5 évben **10**, ebből **4** még a teljes körű hatálybalépést megelőzően

✔ 2014. év a csúcs: **5** változtatás

✔ 2015: 2

✔ 2016: 1

✔ 2017: 1

✔ megjelenik: 2011. december 29. péntek

✔ 2012: 3

✔ 2013: 2

✔ 2014: **6**

✔ 2015: 2

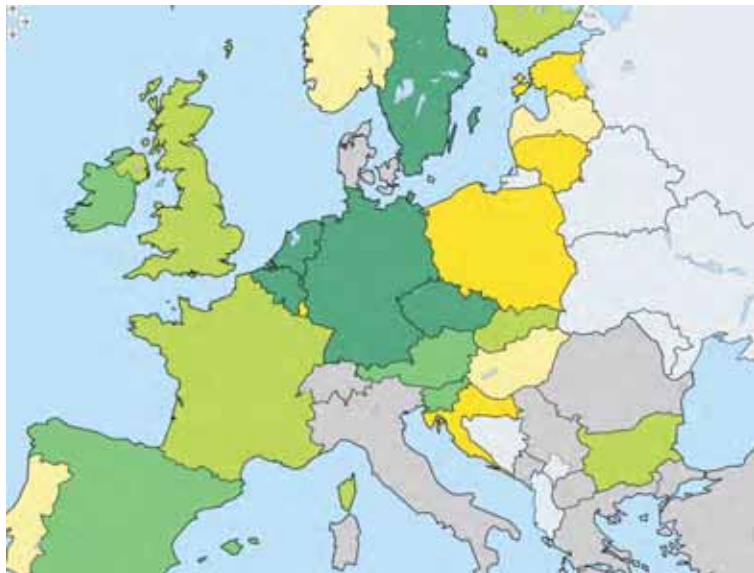
✔ 2016: 3






✔ 2017: 1

Csomagolási hulladék anyagában hasznosítási (recycling) arányok



	célérték 2012. 12. 31. óta	2011	2012	2013	2014	2015	%
csomagolás	55	59,3	48,5	49,2	52,3	50,1	
papír	60	94,0	73,0	78,3	66,2	75,8	
műanyag	22,5	37,3	27,8	30,8	36,8	27,4	
fém	50	83,5	80,8	94,6	83,5	79,7	
üveg	60	41,2	34,2	32,4	36,3	50,5?	
fa	15	34,7	18,1	7,5	31,2	19,9	



	50.1 to 57.1
	57.1 to 60.5
	60.5 to 65.5
	65.5 to 68.4
	68.4 to 81.5

Az állami bevételek alakulása



A csomagolószereket (csomagolást) terhelő 2016. évi termékdíjak és licencdíjak összege

csomagolószerek után fizetett licencdíjak
összege

0,6 md Ft*

*a Cseber és a Recyclomed koordináló szervezetek
eredménykimutatásai alapján

csomagolószerek után fizetett termékdíj
összege

38,2 md Ft**

**a NAV adatszolgáltatása alapján

38,8 md Ft

Az állami ráfordítások mértéke



A ráfordítások mértéke

Év	Termékdíj-bevétel (md Ft)		Csomagoló- szerek gyűjtési és hasznosítási nettó ráfordítása (mdFt)	Éves csomagoló -szer kibocsátás (et)	Csomagoló- szerek tervezett gyűjtése és hasz- nosítása (et)	Haszno- sítási arány (6/5) (%)	Fajlagos termékdíj bevétel a kibocsátás arányában (3/5) (Ft/kg)	Fajlagos ráfordítás (ráfordítás/ hasznosítás) (4/6) (Ft/kg)
	valamennyi termék- áramra összesen	csomagoló -szerek után						
1	2	3	4	5	6	7	8	9
2011	19,7+~11*= 30,7	6,9+9,7= 16,6*	9,7	820	508	62**	20,2	19,1
2012	56,2	34,9	7,9	1.012	613	60,6	34,6	12,9
2013	48,2	30,8	7,6	1.015	609	60,0	30,3	12,5
2014	49,8	37,8	6,2	1.007	599	59,5	32,3	10,3
2015	67,1	41,0	7,1	1.103	718	65,1	37,2	9,9
2016	72,7	38,2	6,8	1.114	712	63,9	34,3	9,5

* termékdíj+licencdíj; ** az ÖKO-Pannon teljesítménye

NAV adatszolgáltatás és OGYHT alapján

PÓTCSELEKVÉS. MEGÉRI?



A MAGYAR HONVÉDSÉG KIADVÁNYA

A csomagolószerek kötelezetté tételének (egyik) következménye

volumen/összkibocsátás

8	nyilatkozattételi forma	8	%	
11	átvállalási lehetőség	7434 db	81	%
8	visszaigénylési jogcím	10	%	
2	termékdíj raktár	21 db	4	%
29		103	%	



**A kép nem annyira vicces mint gondolnánk. A törvény ilyen esetekkel is foglalkozik:
csomagolási segédanyag nem csomagolási célú felhasználása – nyilatkozattétel 3.§ (6) ca pont**

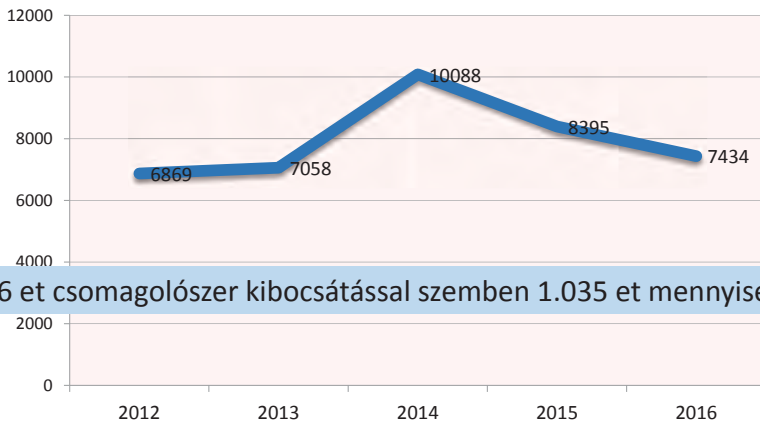
A kötelezettek száma

	2011	2012	2013	2014	2015	2016
összes	~40.000 (~26.000)	18.590	19.552	21.824	23.092	26.176
csak csomagolószer	n.a.	n.a.	17.954	19.807	18.905	19.950



Az átvállalási szerződések száma

Év	2012	2013	2014	2015	2016
csak csomagolószerre	6.869	7.058	10.088	8.395	7.434



2016-ban az 1.276 et csomagolószer kibocsátással szemben 1.035 et mennyiségre volt átvállalás

Csekély kibocsátók

2016-ban 1537 gazdálkodót érintett
nem értelmezhető a Ktdt alanyi hatályára

Mezőgazdasági termelők

2016-ban 1683 gazdálkodót érintett
nincs bevallási kötelezettség

Egyéni hulladékkezelést teljesítők

2016-ban 24 gazdálkodót érintett
volumene 48 et

Újrahasználat

116 et „mentességet” élvez
a képződő hulladék nem szerepel a statisztikában, hasznosításának nincs fedezete

Kiugróan magas adminisztratív teher – valóban kell ennyi adat?

Csomagolóeszköz	Beszerzési forrás, mód	CsK kód
Mikrohullámosítású hullámpapírlemez díszdoboz	közvetlen import	E20 30 01
Díszdoboz gyűjtődoboz (csomagolása)	közvetlen import, saját célú felhasználás	E29 50 98
Hullámpapírlemez gyűjtődoboz késztermékhez	belföld, átvállalva	E20 41 01
Hullámpapírlemez betét	belföld, termékdíjjal növelten	S20 10 01
Hullámpapírlemez elválasztólap	disztribútortól átvállalva	A20 2E 01





A házhoz menő szelektív gyűjtés ilyen lett



vagy ilyen



Pedig az elutált szigetes gyűjtésnek is van kulturált formája...



Hová jutottunk!

- ✔ a költségvetési források nem elegendők, a rendszer nem képes követni a piaci folyamatokat
- ✔ sok szervezeti változás, a jogalkotó és a végrehajtó ugyanaz a szervezet
- ✔ az EPR rendszert az egyéni hulladékkezelés nem helyettesíti
- ✔ a kollektív teljesítésnek nincs kötelezeti kontrollja
- ✔ statisztikák megbízhatatlanok lettek
- ✔ a szerződéskötések és a kifizetések gyakorlatát a piaci szereplők esetében szankcionálnák
- ✔ az alanyi és a tárgyi hatály megváltoztatása nem igazolta a várakozásokat
- ✔ mentesség mégis van, de következetlen
- ✔ az átalánydíj-fizetés csomagolószerre nem értelmezhető
- ✔ adminisztratív terhek irreálisak
- ✔ a rendszer nem teljesít



%

	célérték 2012. 12. 31. óta	2015	2025*	2030*
csomagolás	55	50,1	65	75
papír	60	75,8	75	85
műanyag	22,5	27,4	55	55
fém	50	79,7	75	85
üveg	60	50,5	75	85
fa	15	19,9	60	75

* egyelőre tervezet



**A termékdíjas szabályozás pénzügyi és adminisztratív terheit a csomagolóipar viseli!
Reformok szükségesek!**



Köszönöm a figyelmüket!

Csomagolási és Anyagmozgatási Országos Szövetség

www.csaosz.hu, csaosz@csaosz.hu